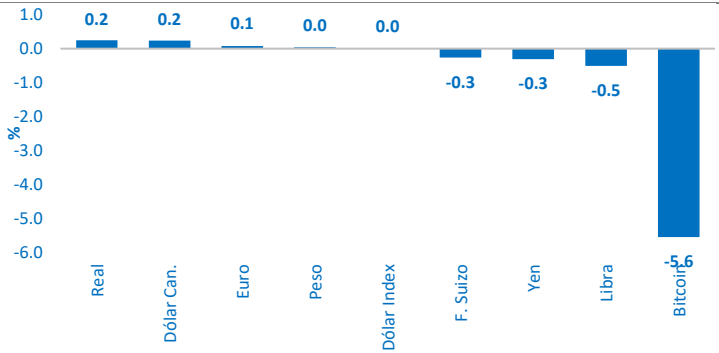


Al Cierre de los Mercados...

03 de Diciembre de 2021

Dirección de Análisis Económico,
Cambiario y Bursátil

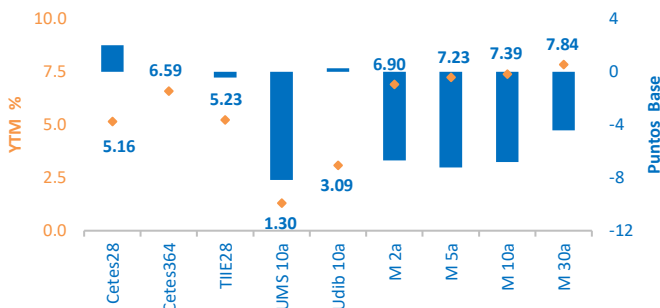
Divisas



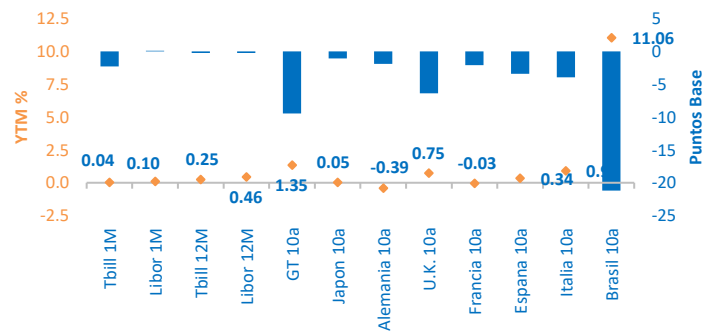
Divisas

	USD	EUR	JPY	GBP	CAD	BRL	MXN
MXN	21.2725	24.0592	0.1886	28.1605	16.5674	0.2657	PESOS
BRL	5.6530	6.3935	1.0663	7.4834	4.4026	REALES	0.2657
CAD	1.2840	1.4522	0.0114	1.6998	DOLARES	0.2271	0.0604
GBP	0.7554	0.8544	0.0067	LIBRAS	0.5883	0.1336	0.0355
JPY	112.7800	127.5542	YENES	149.2982	87.8349	19.9505	5.3017
EUR	0.8842	EUROS	0.0078	1.1705	0.6886	0.1564	0.0416
USD	DOLARES	1.1310	0.0089	1.3238	0.7788	0.1769	0.0470

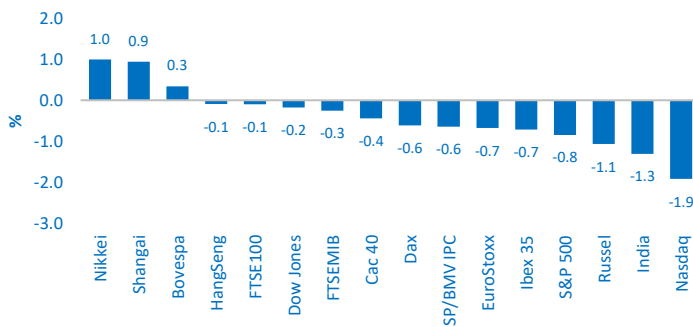
Tasas Locales



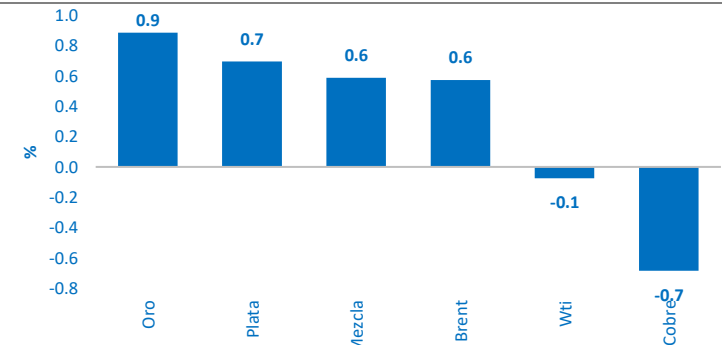
Tasas Internacionales



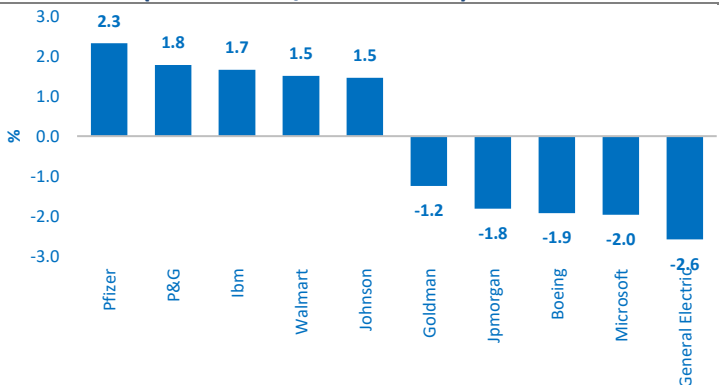
Índices



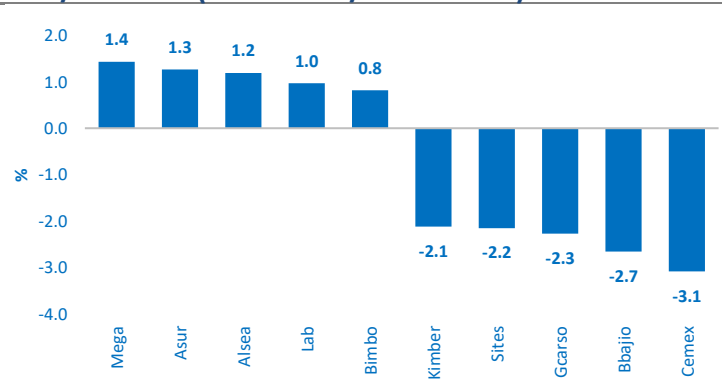
Commodities



Dow Jones (Ganadoras/Perdedoras)



S&P/BMV IPC (Ganadoras/Perdedoras)



Divisas	Cierres				Variación			
	Actual	Previo	1d	5d	1m	Acum 2021	12m	
Peso	21.27	21.26	0.03%	-2.97%	3.57%	6.82%	6.92%	
Dólar Index	96.16	96.16	0.00%	0.07%	2.45%	6.92%	6.00%	
Euro	1.13	1.13	0.08%	-0.06%	-2.60%	-7.42%	-6.87%	
Yen	112.76	113.11	-0.31%	-0.55%	-1.10%	9.21%	8.59%	
Libra	1.32	1.33	-0.50%	-0.74%	-3.28%	-3.16%	-1.58%	
Dólar Can.	1.28	1.28	0.23%	0.38%	3.62%	0.90%	-0.17%	
F. Suizo	0.92	0.92	-0.26%	-0.56%	0.67%	3.69%	2.98%	
Real	5.65	5.64	0.24%	0.89%	1.79%	8.85%	9.59%	
Bitcoin	53,744.56	56,903.45	-5.55%	-4.61%	-14.39%	85.35%	176.15%	

Tasas	% Cierres				Variación Pb			
	Actual	Previo	1d	5d	1m	Acum 2021	12m	
Cetes28	5.16	5.14	2.00	5.00	16.00	91.00	83.00	
Cetes364	6.59	6.59	0.00	-1.00	9.00	233.00	217.00	
TIIE28	5.23	5.23	-0.45	-0.55	22.48	74.65	74.25	
UMS 10a	1.30	1.39	-8.16	8.69	11.65	-54.29	-62.64	
Udib 10a	3.09	3.09	0.26	1.82	29.17	124.47	100.88	
M 2a	6.90	6.97	-6.70	0.01	-8.91	255.11	244.46	
M 5a	7.23	7.30	-7.23	-22.94	-20.35	251.02	227.64	
M 10a	7.39	7.46	-6.81	-28.90	-15.46	185.79	166.20	
M 30a	7.84	7.89	-4.44	-34.46	-13.46	127.49	97.49	

Tasas	Cierres %				Variación Pb			
	Actual	Previo	1d	5d	1m	Acum 2021	12m	
Tbill 1M	0.04	0.06	-2.28	-4.31	-0.25	0.51	-3.04	
Libor 1M	0.10	0.10	0.09	1.05	2.26	-4.04	-4.86	
Tbill 12M	0.25	0.25	-0.25	9.41	9.41	14.49	15.00	
Libor 12M	0.46	0.46	-0.24	-1.58	9.75	11.40	12.15	
GT 10a	1.35	1.44	-9.46	-12.34	-25.37	43.65	44.34	
Japon 10a	0.05	0.06	-1.05	-2.35	-2.55	3.05	2.55	
Alemania 10a	-0.39	-0.37	-1.88	-5.23	-22.09	18.14	16.62	
U.K. 10a	0.75	0.81	-6.36	-7.57	-32.47	55.37	42.51	
Francia 10a	-0.03	-0.01	-2.09	-6.59	-21.06	31.03	28.82	
España 10a	0.34	0.38	-3.39	-8.19	-17.50	30.14	27.53	
Italia 10a	0.91	0.95	-3.92	-5.84	-13.28	37.27	31.27	
Brasil 10a	11.06	11.28	-21.20	-58.98	-77.90	415.32	357.67	

Índices	Cierres				Variación			
	Actual	Previo	1d	5d	1m	Acum 2021	12m	
Dow Jones	34,580	34,640	-0.17%	-0.91%	-4.36%	12.98%	15.38%	
S&P 500	4,538	4,577	-0.84%	-1.22%	-2.62%	20.83%	23.77%	
Nasdaq	15,085	15,381	-1.92%	-2.62%	-4.59%	17.05%	21.88%	
Russel	2,660	2,689	-1.07%	-1.83%	-4.00%	18.31%	21.93%	
SP/BMV IPC	50,597	50,927	-0.65%	2.23%	-2.47%	14.82%	15.17%	
Bovespa	104,823	104,466	0.34%	2.54%	-0.75%	-11.93%	-6.65%	
EuroStoxx	4,080	4,108	-0.68%	-0.23%	-5.32%	14.85%	16.01%	
Dax	15,170	15,263	-0.61%	-0.57%	-4.95%	10.58%	14.47%	
Cac 40	6,766	6,796	-0.44%	0.38%	-2.66%	21.87%	21.37%	
Ibex 35	8,242	8,301	-0.71%	-1.92%	-8.74%	2.08%	0.50%	
FTSE100	7,122	7,129	-0.10%	1.11%	-1.75%	10.24%	9.74%	
FTSEMIB	25,939	26,005	-0.26%	0.33%	-5.26%	16.67%	17.86%	
Nikkei	28,030	27,753	1.00%	-2.51%	-5.34%	2.13%	4.78%	
HangSeng	23,767	23,789	-0.09%	-1.30%	-4.44%	-12.72%	-11.44%	
Shangai	3,607	3,574	0.94%	1.22%	3.32%	3.87%	4.73%	
India	57,696	58,461	-1.31%	1.03%	-3.95%	20.83%	27.99%	

Comodities	Cierres				Variación			
	Actual	Previo	1d	5d	1m	Acum 2021	12m	
Oro	1,784	1,769	0.89%	-1.01%	0.82%	-6.00%	-3.08%	
Plata	23	22	0.70%	-2.65%	-4.16%	-14.62%	-6.33%	
Cobre	427	430	-0.69%	-0.33%	-1.19%	21.33%	22.72%	
Wti	66	67	-0.08%	-2.49%	-17.82%	36.95%	45.60%	
Brent	70	70	0.57%	-3.64%	-14.54%	35.27%	43.85%	
Mezcla	62	61	0.59%	-17.74%	-21.10%	30.60%	41.62%	

Directorio

DIRECCIÓN DE ANALISIS ECONÓMICO CAMBIARIO Y BURSÁTIL			
Carlos A. González Tabares	Director de Análisis Económico, Cambiario y Bursátil	T. 5231-4521	crgonzalez@monex.com.mx
ANALISIS ECONÓMICO			
Marcos Daniel Arias Novelo	Analista Económico	T. 5230-0200 Ext. 4186	mdariasn@monex.com.mx
ANALISIS CAMBIARIO			
Janneth Quiroz Zamora	Subdirector de Análisis	T. 5230-0200 Ext. 0669	jquirozz@monex.com.mx
Luis Miguel Orozco Campos	Analista Económico	T. 5230-0200 Ext. 0016	lmorozcoc@monex.com.mx
ANALISIS BURSÁTIL			
J. Roberto Solano Pérez	Coordinador de Análisis Bursátil	T. 5230-0200 Ext. 4451	jrsolano@monex.com.mx
Brian Rodríguez Ontiveros	Analista Bursátil	T. 5230-0200 Ext. 4195	brodriguez01@monex.com.mx
ANALISIS DE DATOS			
César Adrián Salinas Garduño	Analista de Sistemas de Información	T. 5230-0200 Ext. 4790	casalinasg@monex.com.mx

Disclaimer

Nosotros, el Área de Análisis y Estrategia Bursátil, certificamos que las opiniones contenidas en este documento reflejan exclusivamente el punto de vista del analista responsable de su elaboración. Asimismo, certificamos que no hemos recibido, ni recibiremos, compensación alguna directa o indirecta a cambio de expresar una opinión específica de este reporte.

Es importante mencionar que los analistas no mantienen inversiones directas o a través de interpósita persona, en los valores o instrumentos derivados objeto del reporte de análisis, así como que ninguno de los miembros del Consejo, directores generales y directivos del nivel inmediato inferior a éste, funge con algún cargo en las emisoras que pueden ser objeto de análisis en el presente documento.

En los últimos doce meses, es posible que Monex Grupo Financiero, S.A. de C.V. y/o las Entidades Financieras que lo conforman (en lo sucesivo "Monex"), a través de sus áreas de negocio, haya recibido compensaciones por prestar algún servicio de representación común, financiamiento corporativo, banca de inversión, asesoría corporativa u otorgamiento de créditos bancarios, a emisoras que pueden ser objeto de análisis en el presente informe. Monex no mantiene inversiones, al cierre del último trimestre, directa o indirectamente, en valores o instrumentos financieros derivados, cuyo subyacente sean valores, objeto del presente reporte, que representen el uno por ciento o más de su cartera de inversión, de los valores en circulación o del subyacente de los valores emitidos.

Este reporte está dirigido a la Dirección de Promoción de Banca Privada, Asesoría Patrimonial y Banca de Empresas de Monex. Las recomendaciones reflejan una expectativa de comportamiento de un valor contra su mercado de referencia y en un plazo determinado. Este comportamiento puede estar explicado por el valor fundamental de la compañía, pero también por otros factores. El cálculo del valor fundamental realizado se basa en una combinación de una o más metodologías generalmente aceptadas en los análisis financieros, y que pueden incluir, entre otras, análisis de múltiplos, flujos de efectivo descontados, análisis por partes o alguna otra que aplique al caso particular que se esté analizando. Sin perjuicio de lo que antecede, podrían tener más peso otros factores, entre los que se encuentran el flujo de noticias, momento de beneficios, fusiones y adquisiciones, el apetito del mercado por un determinado sector, entre otros; estos factores pueden llevar a una recomendación opuesta a la indicada solamente por el valor fundamental y su comparación directa con la cotización.

Nuestra política de recomendación contempla los siguientes escenarios: Compra. - Cuando el rendimiento esperado de la acción supere en más del 5% el rendimiento esperado del IPyC; Mantener. - Cuando el rendimiento esperado de la acción se ubique entre el $\pm 5\%$ el rendimiento esperado del IPyC; Venta. - Cuando el rendimiento esperado de la acción sea inferior en más del 5% el rendimiento esperado del IPyC.

El presente documento fue elaborado por Monex con información pública obtenida de fuentes consideradas como fidedignas, sin embargo, no existe garantía, explícita o implícita, de su confiabilidad, por lo que Monex no ofrece ninguna garantía en cuanto a su precisión o integridad. El inversionista que tenga acceso al presente documento debe ser consciente de que los valores, instrumentos o inversiones a que el mismo se refiere pueden no ser adecuados para sus objetivos específicos de inversión, su posición financiera o su perfil de riesgo. El contenido de este mensaje no constituye una oferta, invitación o solicitud de Monex para comprar, vender o suscribir ninguna clase de valores o bien para la realización de operaciones específicas. Monex no asume, ni asumirá obligación alguna derivada del contenido del presente documento, por lo que ningún tercero podrá alegar un daño, perjuicio, pérdida o menoscabo en su patrimonio derivado de decisiones de inversión que hubiese basado en este documento. Las opiniones aquí expresadas sólo representan la opinión del analista y no representan la opinión de Monex ni de sus funcionarios. Los empleados de las áreas de promoción, operación, directivos o cualquier otro profesional de Monex, podrían proporcionar comentarios de mercado, verbalmente o por escrito a los clientes que reflejen opiniones contrarias a las expresadas en el presente documento. Inclusive, Monex o cualquiera de sus promotores, operadores, afiliadas o personas relacionadas podrían realizar decisiones de inversión inconsistentes con las opiniones expresadas en el presente documento.